



線上查繳稅


<https://net.tax.nat.gov.tw/>

● 登入工具

- ✓ 自然人憑證
- ✓ 已註冊健保卡
- ✓ 行動自然人憑證APP
- ✓ 身分證字號/統一編號+車牌號碼(限使用牌照稅)
- ✓ 金融憑證卡片或檔案

● 可查詢、繳納之地方稅

- ✓ 使用牌照稅(4、10月)
- ✓ 房屋稅(5月)
- ✓ 地價稅(11月)



健保卡登入線上查繳稅

第一次使用健保卡登入，須先至衛生福利部中央健康保險署 <https://www.nhi.gov.tw/>「健保卡網路服務註冊」網站，註冊完成，取得會員密碼，再以健保卡插入電腦讀卡機，方可進行線上查繳稅服務。



The screenshot shows the registration page for the National Health Insurance Administration (NHI). At the top, there is the NHI logo and the text "衛生福利部中央健康保險署" (National Health Insurance Administration, Ministry of Health and Welfare). The main heading is "健保卡網路服務註冊" (NHI Card Network Service Registration). Below this, there are three main sections: "註冊密碼" (Registration Password) with a text input field and "登入" (Login) and "清除" (Clear) buttons; "服務項目" (Service Items) listing: 1. 行動裝置認證 (Mobile Device Authentication), 2. 行動裝置管理作業 (Mobile Device Management), 3. 基本資料異動 (Basic Information Change), 4. 註冊密碼變更 (Registration Password Change); and "系統設定須知" (System Settings Notice) listing: 1. 電腦環境說明 (Computer Environment Description), 2. 健保卡網路服務註冊使用說明 (NHI Card Network Service Registration Usage Description). There are also links for "首次登入請先申請" (Apply before first login), "重寄認證信" (Resend authentication letter), "健保卡網路註冊FAQ" (NHI Card Network Registration FAQ), "忘記註冊密碼" (Forgot registration password), "刪除註冊申請" (Delete registration application), and "請取健保卡發生錯誤說明" (Please refer to the error message when the NHI card is taken). At the bottom, there are contact numbers for various service groups and technical support, and a footer with the best viewing environment and privacy policy links.

衛生福利部中央健康保險署
NATIONAL HEALTH INSURANCE ADMINISTRATION
MINISTRY OF HEALTH AND WELFARE

健保卡網路服務註冊

註冊密碼

▲ 登入 清除

請插入健保卡後，輸入註冊密碼再按【登入】鈕
如需申請健保卡註冊停用，請持身分證明文件隨櫃辦理
(本署各地聯合服務中心及連絡辦公室)

服務項目

1. 行動裝置認證
2. 行動裝置管理作業
3. 基本資料異動
4. 註冊密碼變更

系統設定須知

1. 電腦環境說明
2. 健保卡網路服務註冊使用說明

首次登入請先申請 重寄認證信 健保卡網路註冊FAQ
忘記註冊密碼 刪除註冊申請 請取健保卡發生錯誤說明


健康存摺 MY HEALTH BANK 個人健保資料 網路服務作業

健保諮詢服務專線
市話撥打：0800-030-598
或 4128-678(不須加區域碼)
手機請改撥：(02)4128-678
資訊技術諮詢專線：(07)231-8122

臺北業務組：(02)2523-2388
北區業務組：(03)433-9111
南區業務組：(06)224-5678

中區業務組：(04)2258-3988
高屏業務組：(07)231-5151
東區業務組：(03)833-2111

最佳瀏覽環境：螢幕解析度 1024x768 隱私權政策 | 資訊安全政策 | 著作權聲明



行動自然人憑證登入線上查繳稅

第一次使用行動自然人憑證登入，須先完成自然人憑證綁定手機之認證。

● 綁定行動自然人憑證流程：

➤ 步驟1：具生物辨識之智慧型手機下載「行動自然人憑證」APP。

➤ 步驟2：自然人憑證插入電腦讀卡機，連結內政部行動自然人憑證網站(<https://fido.moi.gov.tw/>)，完成自然人憑證綁定手機。



地方稅網路申報作業

https://net.tax.nat.gov.tw/

✓ 地方稅定期開徵期間點擊

The screenshot shows the website interface for local tax online filing. The main header includes the site title '地方稅網路申報作業' and navigation links such as '常用服務', '新手上路', '專業人士', '常見問題', '下載專區', and '影音專區'. A search bar is present with the placeholder text '請輸入關鍵字'. The date '109年4月27日星期一' is displayed. A red arrow points to the '常用服務' (Common Services) menu, which is expanded to show a list of services. The first item, '定期開徵查繳稅及電子傳送服務' (Regular Assessment and Electronic Filing Service), is highlighted with a red box. Other services listed include '公佈欄', '報稅代理人帳號申請', '印花稅帳號申請', '娛樂稅帳號申請', '網路申報操作手冊', '查詢曾否享有自用住宅用地稅率', and '不動產移轉宣傳專區'. The background image shows hands using a laptop and a calculator, with the text '地方稅網路申報作業' overlaid.

地方稅網路申報作業

1

常用服務

- 定期開徵查繳稅及電子傳送服務
- 公佈欄
- 報稅代理人帳號申請
- 印花稅帳號申請
- 娛樂稅帳號申請
- 網路申報操作手冊
- 查詢曾否享有自用住宅用地稅率
- 不動產移轉宣傳專區

✓ 用自然人憑證等方式身分驗證

定期開徵查繳稅及電子傳送服務

自然人/工商憑證

自然人/工商憑證

讀卡機

可查繳牌照稅、房屋稅、地價稅

用這個方式身分驗證

全民健康保險卡

全民健康保險卡

讀卡機

可查繳牌照稅、房屋稅、地價稅

用這個方式身分驗證

金融憑證 卡片

金融憑證 卡片

讀卡機

可查繳牌照稅、房屋稅、地價稅

用這個方式身分驗證

金融憑證 檔案

金融憑證 檔案

可查繳牌照稅、房屋稅、地價稅

用這個方式身分驗證

行動自然人憑證

已註冊行動自然人憑證

行動裝置(具生物辨識功能)

可查繳牌照稅、房屋稅、地價稅

用這個方式身分驗證

身分證字號/統一編號 +車牌號碼

身分證字號/統一編號

車牌號碼

可查繳牌照稅

用這個方式身分驗證

- 一、本系統牌照稅查繳稅功能開放時間為111年03月27日0時起至111年05月11日24時止。(開放繳稅期間為111年03月27日0時起至111年05月06日24時止。)
本系統房屋稅查繳稅功能開放時間為111年04月19日0時起至111年06月07日24時止。(開放繳稅期間為111年04月26日0時起至111年06月03日24時止。)
本系統地價稅查繳稅功能開放時間為110年10月15日0時起至110年12月07日24時止。(開放繳稅期間為110年10月27日0時起至110年12月02日24時止。)

- 二、如有系統操作問題，請於上班時間撥打下列專線，將有專人為您服務。

自然人憑證：0800-080-117 (有關自然人憑證申請、忘記密碼、鎖卡等相關問題)


健保卡網路服務註冊：0800-030-598 (有關健保卡註冊、認證、忘記密碼等相關問題)

系統操作：0800-818-388

系統操作客服電話服務時間：星期一至星期五上午9:00~12:00、下午1:30~6:00，國定例假日不服務。

- 三、下載專區

[客戶端環境檢測設定\(windows OS\)](#)



紅框1：點選繳納之稅目

紅框2：選縣市別

紅框3：點擊電子繳稅連結至網路繳稅服務

定期開徵查繳稅及電子傳送

登入者身分證號/統一編號： **

登出

功能選單 1

- 牌照稅線上查繳
- 地價稅線上查繳
- 電子方式傳送服務

地價稅

縣市別：
全部 2

清除 查詢

字體大小：大 | 中 | 小

頁次 1 每頁顯示 15 筆，總筆數：1

| 縣市 | 管理代號 | 身分證字號 | 姓名 | 代表地號 | 課稅土地筆數 | 應納稅額 | 開徵起日 | 開徵迄日 | 繳稅狀態 | 行動支付(QRCode) |
|----|------|-------|----|------|--------|------|---------|---------|------|--------------|
| | | | | | | | 1081101 | 1081130 | 電子繳稅 | QRCode |

3

地價稅線上查繳稅系統

- 一、本系統僅提供當年定期開徵之地價稅稅款資料。
- 二、透過本系統執行線上繳稅後，如要查詢是否繳納成功，請重新整理頁面或按下查詢按鈕即可在本系統查得繳納狀況。如線上繳稅欄位顯示「已有繳稅紀錄」，將無法再透過本系統連結繳稅服務網站。
- 三、欲查詢非經由本系統執行線上繳稅服務之繳稅紀錄，如至銀行或超商繳稅者，於繳稅後約5個工作天後可在本系統查詢繳稅紀錄，線上繳稅欄位將顯示「已有繳稅紀錄」。
- 四、本系統係以「縣市別」列出納稅義務人於各縣市土地之代表地號，如您需要土地明細，請線上申請<https://goo.gl/C1Gknz>地價稅課稅明細表。
- 五、如畫面上部分中文字顯示異常，係因中文轉碼問題，尚請見諒。
- 六、為節能減碳，透過本系統繳納之稅款將不主動寄發繳納證明，如有需要請於繳款日5個工作天後，以自然人憑證/工商憑證或已註冊之健保卡，登入「電子稅務文件入口網」申請或至地方稅捐機關申請；如往後年度欲定期以E-mail收取繳納證明，請至「以電子方式傳送繳款書、轉帳通知及證明服務」申請。
- 七、如有稅務問題，請於上班時間撥打下列專線洽詢土地所在地之各縣市稅捐稽徵機關，將有專人為您服務。

『電子繳稅』連結至網路繳稅服務 (<https://paytax.nat.gov.tw/>)

The screenshot shows the '網路繳稅服務' (Online Tax Service) website. The main header includes a home icon and the text '網路繳稅服務 tax online'. Below this is a yellow banner with '線上繳稅 tax online' and the slogan '網·路·繳·稅·真·方·便'. The main content area is titled '地價稅' (Land Value Tax) and contains a form with the following fields:


| | | |
|-------|----------------------|------------------------------|
| 繳款類別 | 11331 | |
| 銷帳編號 | <input type="text"/> | |
| 繳款金額 | <input type="text"/> | |
| 繳納截止日 | 081204 | 日期格式共6碼，例：105年1月1日，請輸入050101 |
| 期別代號 | 08011 | |

At the bottom of the form are buttons for '確認' (Confirm), '清除' (Clear), and '範例圖示' (Example Diagram). On the right side, there is a vertical navigation menu with the following items: '回首頁' (Home), '線上繳稅' (Online Tax), '查詢繳稅記錄' (Query Tax Record), '使用說明 Q&A' (User Manual Q&A), '上線銀行' (Online Bank), '統計資料' (Statistics), '相關連結' (Related Links), 'English Version', '網站導覽' (Website Guide), and '意見信箱' (Feedback Box). At the bottom right, there is a small icon and the text '稅務相關問題請洽國稅局免付'.

『電子繳稅』連結至網路繳稅服務 (<https://paytax.nat.gov.tw/>)

選擇繳稅方式：

- 晶片金融卡
- 活期(儲蓄)存款帳戶
- 信用卡



交易完成後關閉視窗，於線上查繳稅系統點擊「查詢」按鈕，顯示『已有繳稅紀錄』

定期開徵查繳稅及電子傳送 登入者身分證號/統一編號： ** 登出

功能選單

- 牌照稅線上查繳
- 地價稅線上查繳
- 電子方式傳送服務

地價稅

縣市別：

頁次 1 每頁顯示 15 筆，總筆數 1

| 縣市 | 管理代號 | 身分證字號 | 姓名 | 代表地號 | 課稅土地筆數 | 應納稅額 | 開徵起日 | 開徵迄日 | 繳稅狀態 | 行動支付(QRCode) |
|----|------|-------|----|------|--------|------|---------|---------|--------|--------------|
| 新 | | | | | | | 1081101 | 1081130 | 已有繳稅紀錄 | |

地價稅線上查繳稅系統

- 一、本系統僅提供當年定期開徵之地價稅稅款資料。
- 二、透過本系統執行線上繳稅後，如要查詢是否繳納成功，請重新整理頁面或按下查詢按鈕即可在本系統查得繳納狀況。線上繳稅欄位顯示「已有繳稅紀錄」，將無法再透過本系統連結繳稅服務網站。
- 三、欲查詢非經由本系統執行線上繳稅服務之繳稅紀錄，如至銀行或超商繳稅者，線上繳稅欄位將顯示「已有繳稅紀錄」。
- 四、本系統係以「縣市別」列出納稅義務人於各縣市土地之代表地號，如欲查詢詳細稅課稅明細表。
- 五、如畫面上部分中文字顯示異常，係因中文轉碼問題，尚請見諒。
- 六、為節能減碳，透過本系統繳納之稅款將不主動寄發繳納證明，如有需要繳納證明或已註冊之健保卡，登入「電子稅務文件入口網」申請或至地方稅捐機關申請；如往後年度欲定期以電子方式傳送繳款書、轉帳通知及證明服務」申請。
- 七、如有稅務問題，請於上班時間撥打下列專線洽詢土地所在地之各縣市稅捐稽徵機關，將有專人為您服務。

完成繳稅