



元大銀行 帳戶連結支付服務

行動銀行繳稅功能說明

01

元大銀行簡介

02

元大行動銀行APP申辦及下載

03

元大行動銀行APP身份認證機制

04

元大行動銀行x台灣Pay繳稅流程

- QR Code功能說明
- QR Code連結帳戶設定
- 繳納綜合所得稅 (電子結算申報系統/掃描本人稅單/掃描非本人稅單)
- 繳納牌照稅
- 繳費稅紀錄查詢



元大銀行

前身為「亞太商業銀行」，成立於1992年，2002年加入復華金控成為「復華商業銀行」，2007年更名為「元大商業銀行」。2017年1月，台灣金管會核准與大眾商業銀行合併，爾後以元大銀行為存續主體，並於2018年元月正式與大眾商業銀行合併。

元大銀行與大眾銀行合併後總資產規模達到新台幣1兆3千多億元，不僅排名台灣民營銀行第7大，品牌效益也正式邁入第一線銀行之列。除銀行資產規模快速增長外，國內營業據點也達到149家分行，海外據點包含元大儲蓄銀行（菲律賓）、元大儲蓄銀行（韓國）兩家海外子行，亦新增香港分行之據點，透過菲律賓、韓國、香港等地之海外資源，期許能更發揮「亞洲金三角」之經營綜效。

元大銀行業務主軸以消費金融、企業金融、財富管理及數位銀行等四大領域為組織發展方向，為滿足客戶各項金融需求，除持續創新金融商品，亦積極透過國內外據點資源，提供客戶全方位的資金解決方案，以「誠信、穩健、服務、創新、關懷」之經營理念，落實高品質的服務形象，提供客戶更完善的專業金融服務，打造企業永續經營之願景。

01

元大銀行簡介

02

元大行動銀行APP申辦及下載

03

元大行動銀行APP身份認證機制

04

元大行動銀行x台灣Pay繳稅流程

- QR Code功能說明
- QR Code連結帳戶設定
- 繳納綜合所得稅 (電子結算申報系統/掃描本人稅單/掃描非本人稅單)
- 繳納牌照稅
- 繳費稅紀錄查詢



元大行動銀行APP申辦及下載



行動App



搜尋

請至

App Store



Google Play



元大銀行



QR Code



立即掃碼

提醒您！建議行動裝置安裝防毒軟體，並且勿使用經Root及Jail-break之行動裝置，以保障您的帳戶安全。

尚未有本行網路銀行，敬請本人持身分證+原留印鑑親洽本行各營業單位申請網路銀行



01

元大銀行簡介

02

元大行動銀行APP申辦及下載

03

元大行動銀行APP身份認證機制

04

元大行動銀行x台灣Pay繳稅流程

- QR Code功能說明
- QR Code連結帳戶設定
- 繳納綜合所得稅 (電子結算申報系統/掃描本人稅單/掃描非本人稅單)
- 繳納牌照稅
- 繳費稅紀錄查詢

元大行動銀行APP身份認證機制



依據「金融機構辦理電子銀行業務安全控管作業基準」
第七條第七款之用戶代號及固定密碼之安全設計

客戶輸入下述欄位，即可進行登入

- 身分證字號
- 使用者代號
- 密碼
- 驗證碼

01

元大銀行簡介

02

元大行動銀行APP申辦及下載

03

元大行動銀行APP身份認證機制

04

元大行動銀行x台灣Pay繳稅流程

- QR Code功能說明
- QR Code連結帳戶設定
- 繳納綜合所得稅 (電子結算申報系統/掃描本人稅單/掃描非本人稅單)
- 繳納牌照稅
- 繳費稅紀錄查詢



QR Code功能說明



須先將元大銀行之金融卡帳戶設定為連結帳戶，始得使用QR Code功能由連結帳戶扣款進行消費、轉帳、繳費及繳稅之功能



消費支付



轉帳



繳費稅

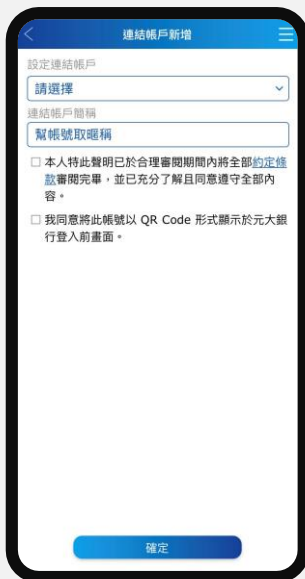
1

點選+




2

選取連結帳號




3

同意約定條款



4

設定支付密碼



5

進行圖形簡訊驗證



6

設定成功



1

選擇驗證身分



2

依綜所稅電子結算申報系統操作



3

依綜所稅電子結算申報系統操作



4

繳稅方式
選擇「行動支付/
電子支付帳戶」




5

選擇「元大銀行」



6

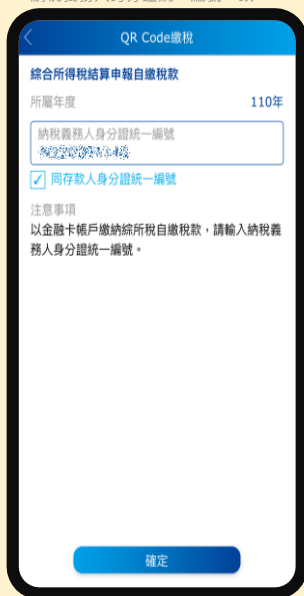
輸入支付密碼(6碼)



7

輸入納稅義務人
身分證統一編號

提醒：需與電子結算申報系統輸入之
納稅義務人身分證統一編號一致



8

確認繳稅資訊



9

繳稅結果
成功



10

綜所稅電子申報
結算系統
完成申報



1

「掃描付款」或
「讀取條碼照片」



2

掃描QR Code



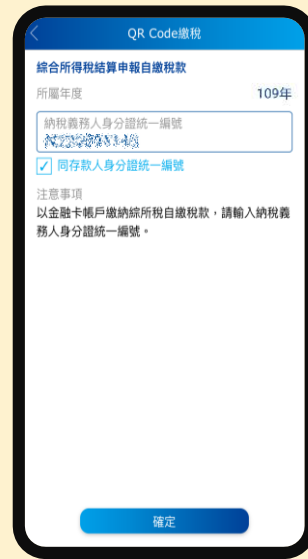
3

輸入支付密碼



4

確認繳納義務人
身分證統一編號



5

繳款金額可自行
修改為本次欲繳
納之金額



6

確認本次繳稅資訊



7

繳稅結果
成功案例



8

繳稅結果
失敗案例



1

「掃描付款」或
「讀取條碼照片」



2

掃描QR Code



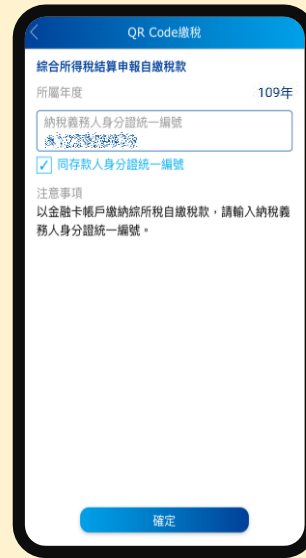
3

輸入支付密碼



4

確認繳納義務人
身分證統一編號



5

提示本次非繳納
本人稅款



6

繳款金額可自行
修改為本次欲繳
納之金額



7

確認本次繳稅資訊



8

繳稅結果
成功案例



1

「掃描付款」
或「讀取條碼
照片」

2

掃描QR Code

3

輸入支付密碼

4

確認本次
繳稅資訊

5

繳稅結果
成功案例

6

繳稅結果
失敗案例



1

點選相關設定



2

選擇繳費稅紀錄查詢



3

顯示查詢期間QR Code繳納費稅紀錄



4

繳稅結果/綜所稅 (成功案例)



5

繳稅結果/牌照稅 (失敗案例)



存好股 找元大

立即加入

手機掃描QR Code，隨時掌握元大銀行活動優惠訊息!!



元大銀行鑽石生活 Fans
官方粉絲團



元大銀行LINE
官方帳號



元大銀行Instagram
官方帳號



元大銀行YouTube
官方頻道



元大銀行Telegram
官方頻道